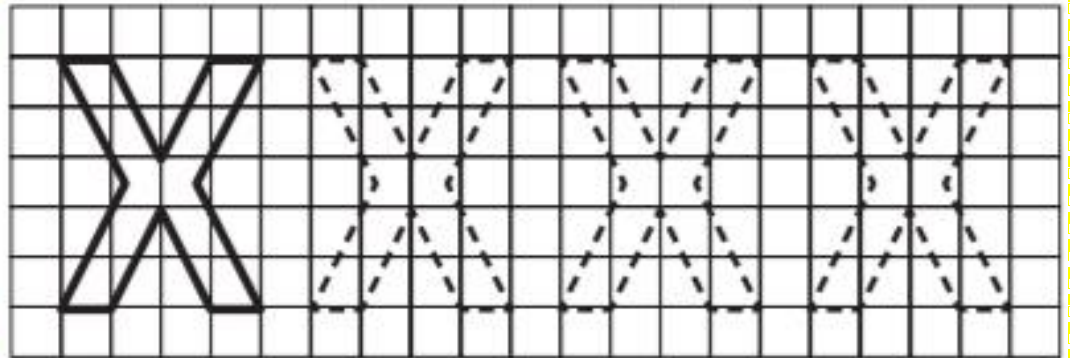
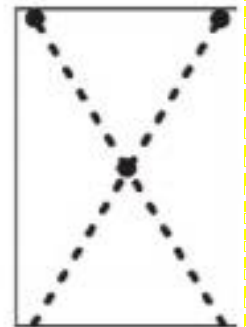
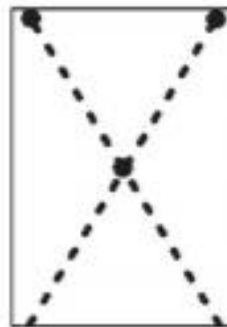
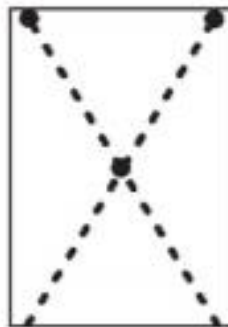
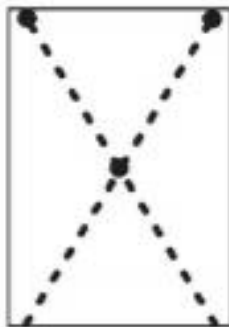
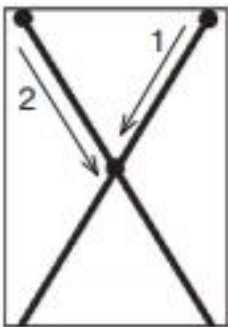


ХЛЕБНЫЕ ЗАДАНИЯ


- Обведи и напиши букву Х.




- ✎ Обведи по образцу.




- ✎ Допиши букву.



- ✎ Напиши букву.





Заштрихуй большую букву.
Поставь точки в маленькой бук-
ве.

Обведи букву **Х** в словах:

ухо

сухарь

хор

сахар

яхта

ход

хлеб

бухта

холм

бархат

вахта

выход

хомяк

успех

поход

Найди контуры букв «Х» и раскрась эти буквы.



ПОИГРАЙТЕ ВМЕСТЕ С ДЕТЬМИ

• Дидактическая игра «Откуда хлеб пришел»

(Взрослый задает вопросы, а ребенок отвечает).

Откуда хлеб пришел? – *из магазина.*

А в магазин как попал? – *из пекарни.*

Что делают в пекарне? – *пекут хлеб.*

Из чего? – *из муки.*

Из чего мука? – *из зерна.*

Откуда зерно? – *из колоса пшеницы.*


Откуда пшеница? – *выросла в поле.*

Кто ее посеял? – *колхозники (хлеборобы).*

Подобрать родственные слова к слову **хлеб**: хлебушек, хлебный, хлебница, хлебороб.

Выложить фигурки из счетных палочек (карандашей)

по образцу. Что получилось? :



Дидактическая игра «Назови ласково»

Зерно – зёрнышко, хлеб, батон, буханка, пряник, макароны, корка, пшеница, колос, поле.

Дидактическая игра «Скажи, какой? (какое? какая?)»

Поле с рожью – ржаное, каша из пшена, мука из пшеницы, каша из овса, поле с ячменём, хлеб из ржи, мука из кукурузы, хлеб из пшеницы, каша из ячменя, поле с овсом.